



# Situación epidemiológica COVID-19

## Provincia de Córdoba

SEMANA 25  
26 de junio 2021



# Situación provincial COVID-19. Córdoba. SE 25

Casos activos

**20,272**

Ocupación de  
camas

**76,7%**

Tiempo de  
duplicación

**120 días**

**16 % Positividad**

Fallecidos

**5,216**

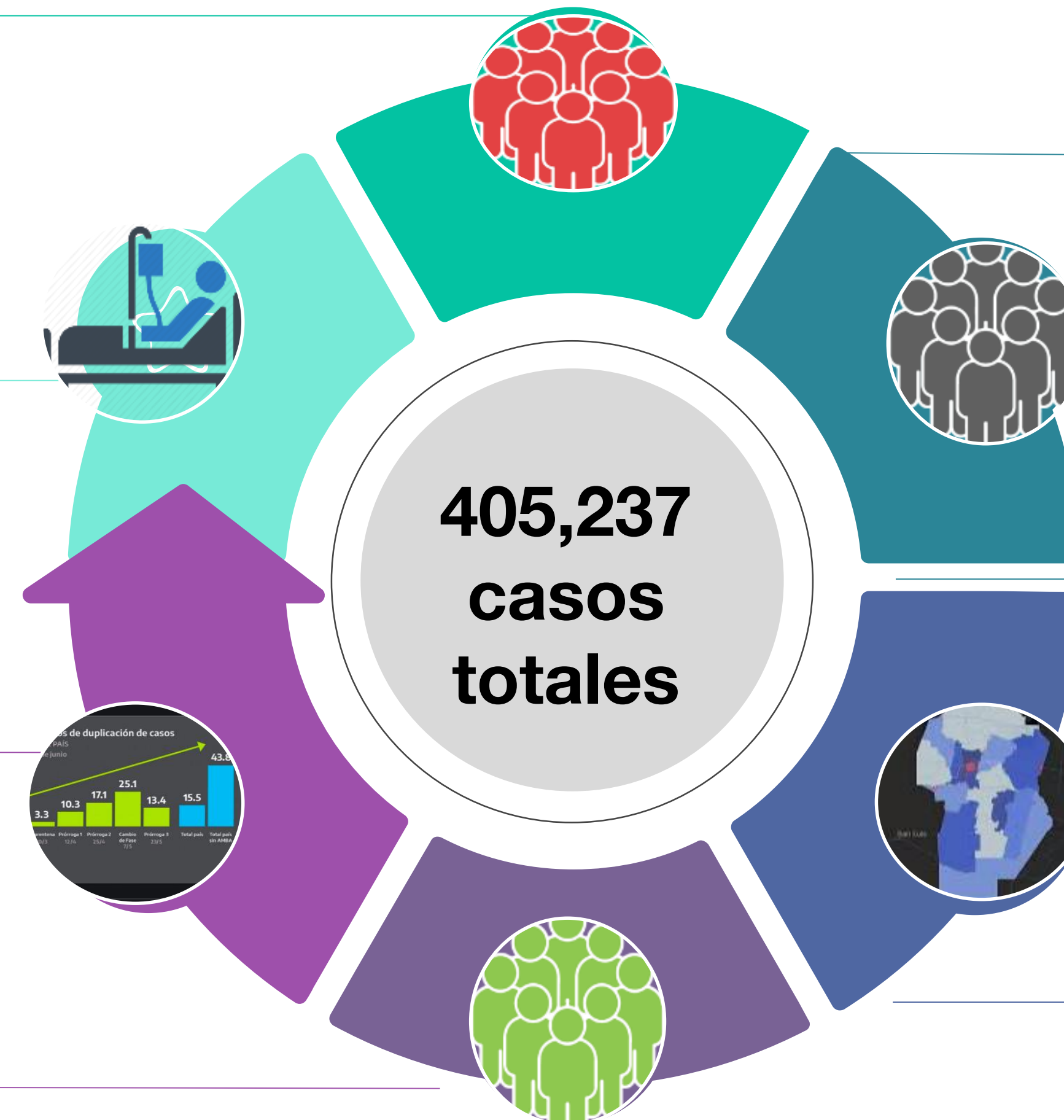
Infección del  
personal de salud  
**1,25%**

Localidades sin  
casos activos

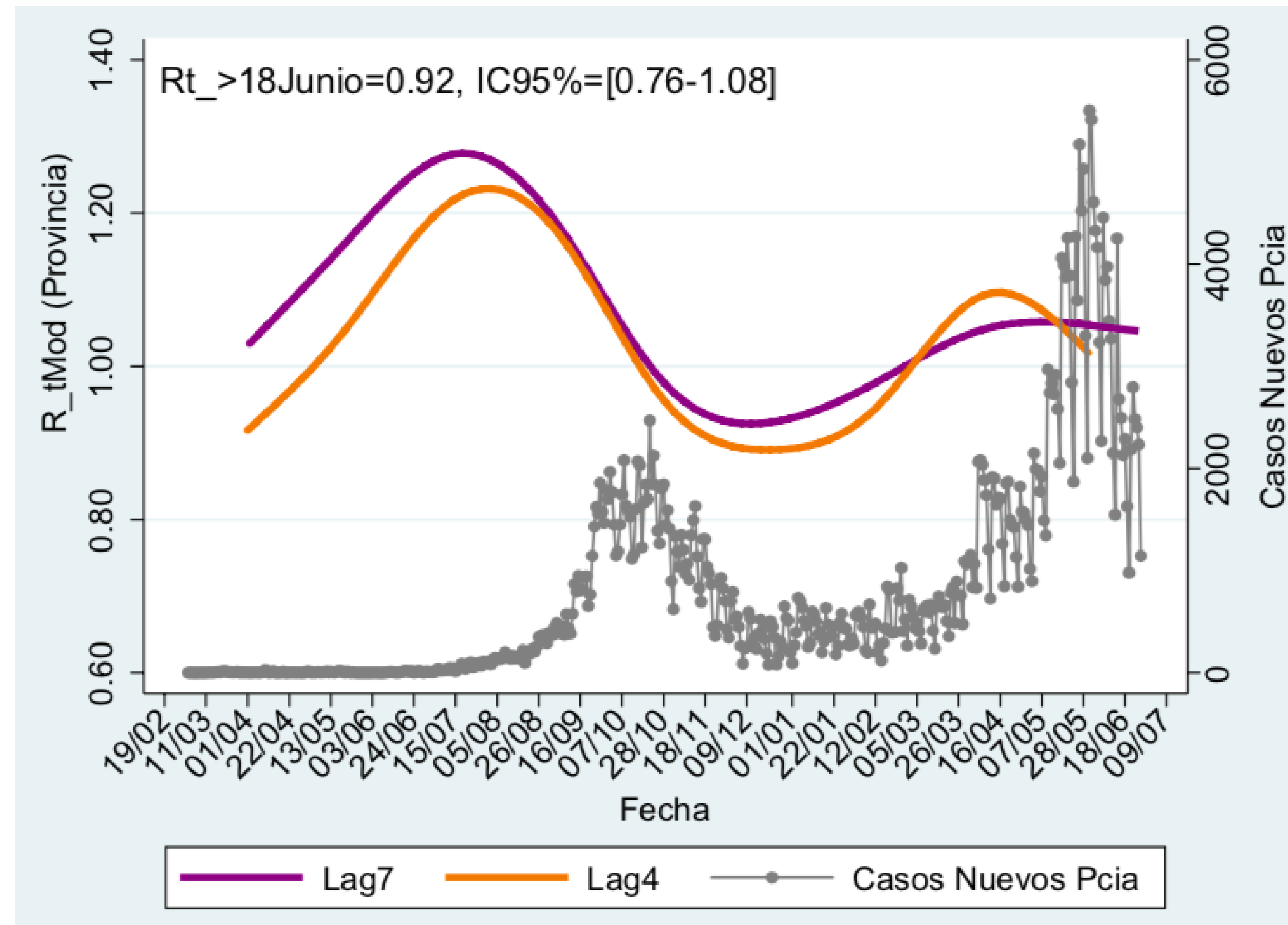
**95**

Recuperados

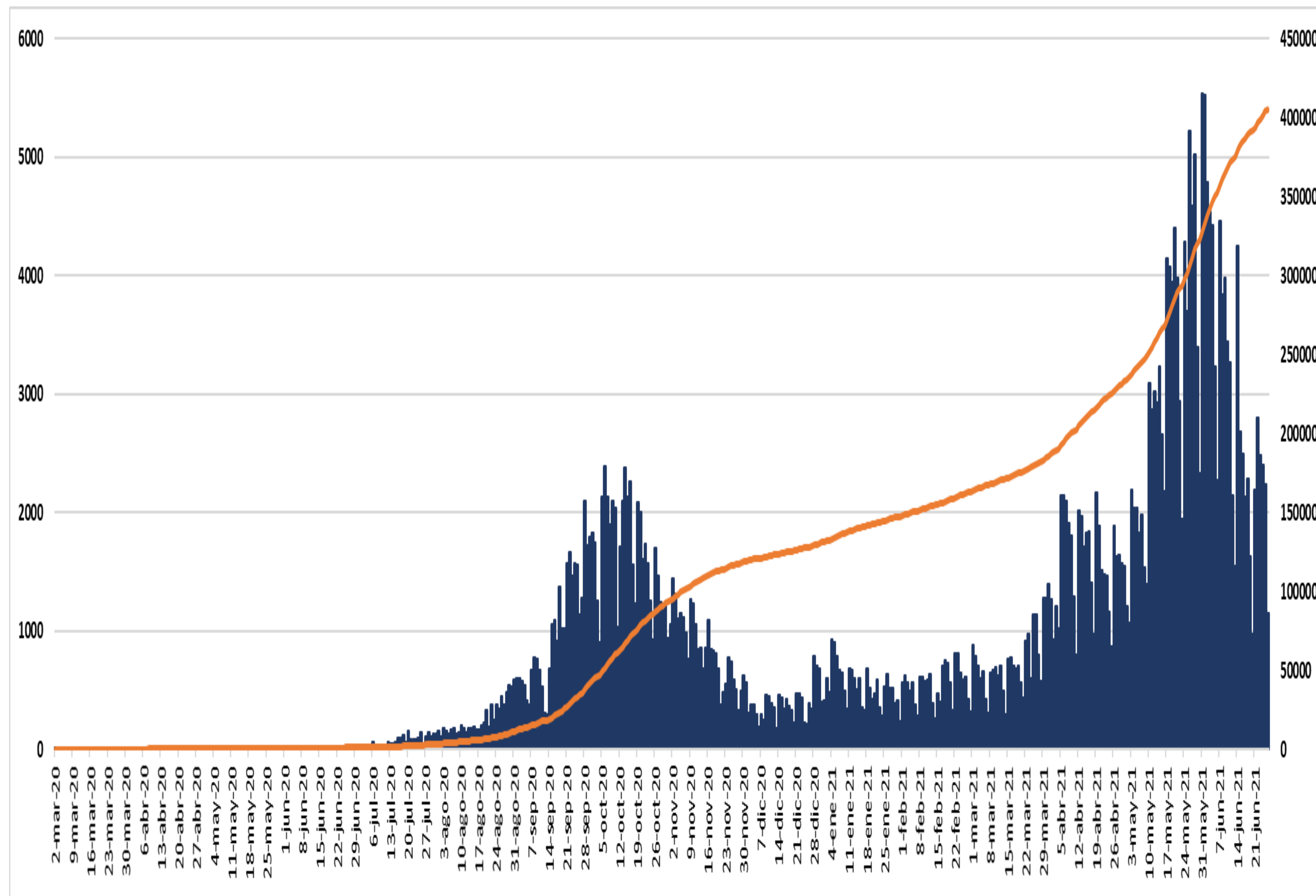
**92,5%**



# RO: TASA DE CONTAGIOSIDAD



# Curva epidémica y casos acumulados COVID-19. Provincia de Córdoba. N=405.237. SE 25



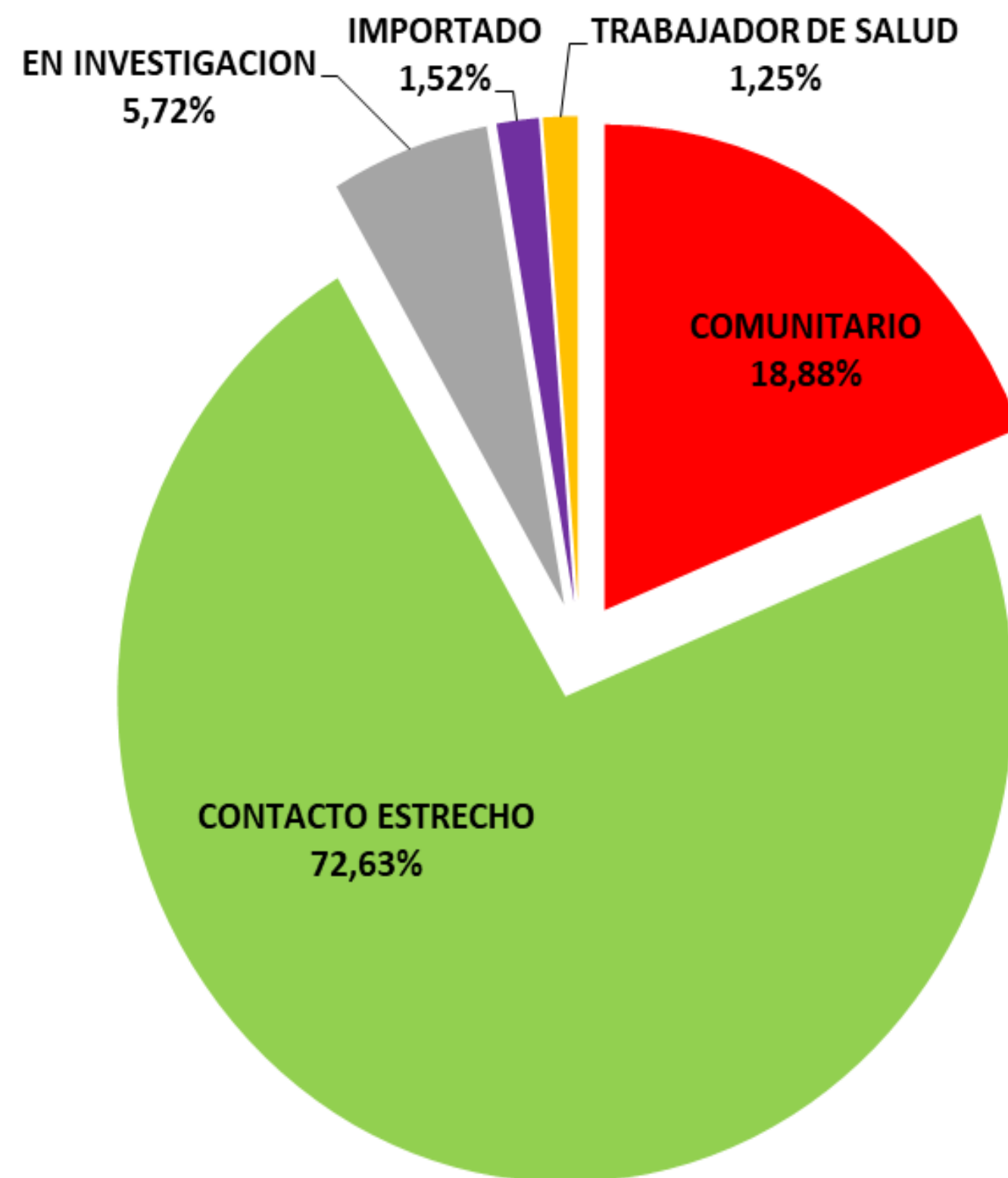
Días totales	<b>482</b>
Casos últimos 7 días	<b>14.224</b>
Capital	<b>5.949</b>
Interior	<b>8.275</b>

Año	Día con mas casos	Cantidad	SE
2020	6/10/2020	2388	41
2021	31/5/2021	5538	22

En la semana epidemiológica 24 se registró un 16,4% menos que la semana anterior.

# Casos COVID-19 según nexos epidemiológico.

## Provincia de Córdoba. N=405.237. SE 25



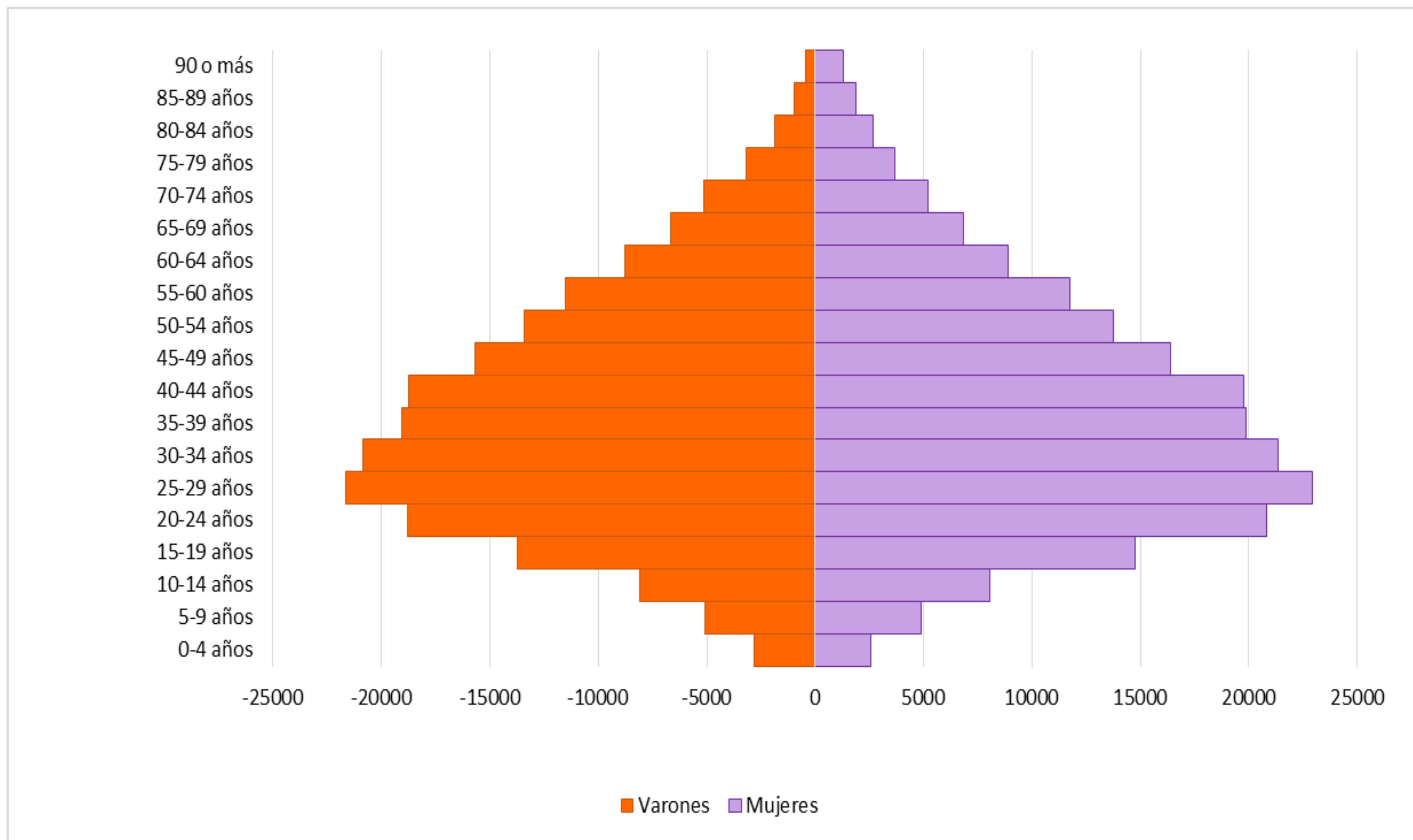
En el 76% de los casos se puede identificar cual es el nexo de transmisión de la enfermedad.

En su mayoría las infecciones se adquieren dentro del ámbito de sus vínculos mas cercanos o laboral.

El porcentaje de nexo Comunitario se mantiene respecto de la última SE.

# Casos COVID-19 según edad y sexo.

## Provincia de Córdoba. N= 405.237 SE 25



El 51% de los casos son mujeres y el 49% varones.

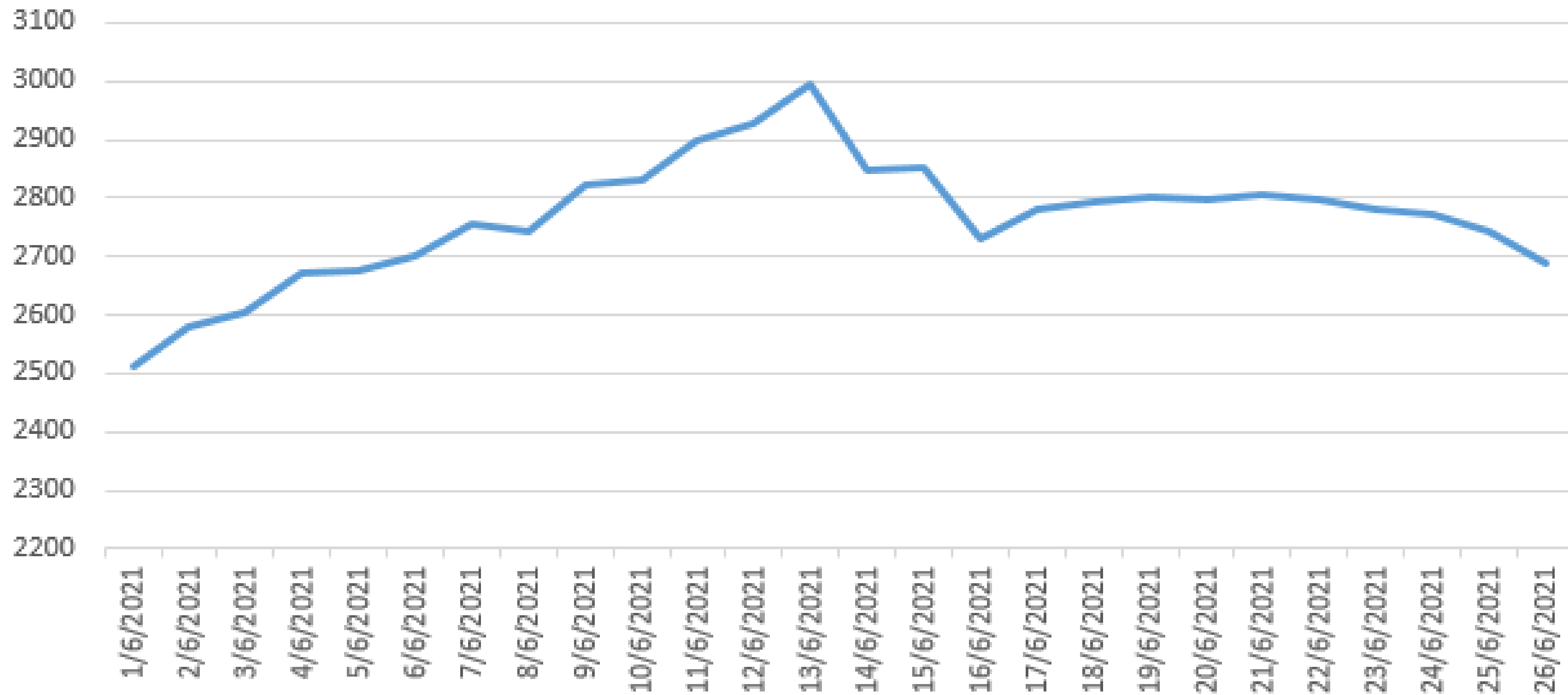
El grupo de 20 a 45 años concentra el 50,46% de los casos.

La Mediana de edad es de 37 años indicando que el 50 % de los casos tienen 37 años o menos.

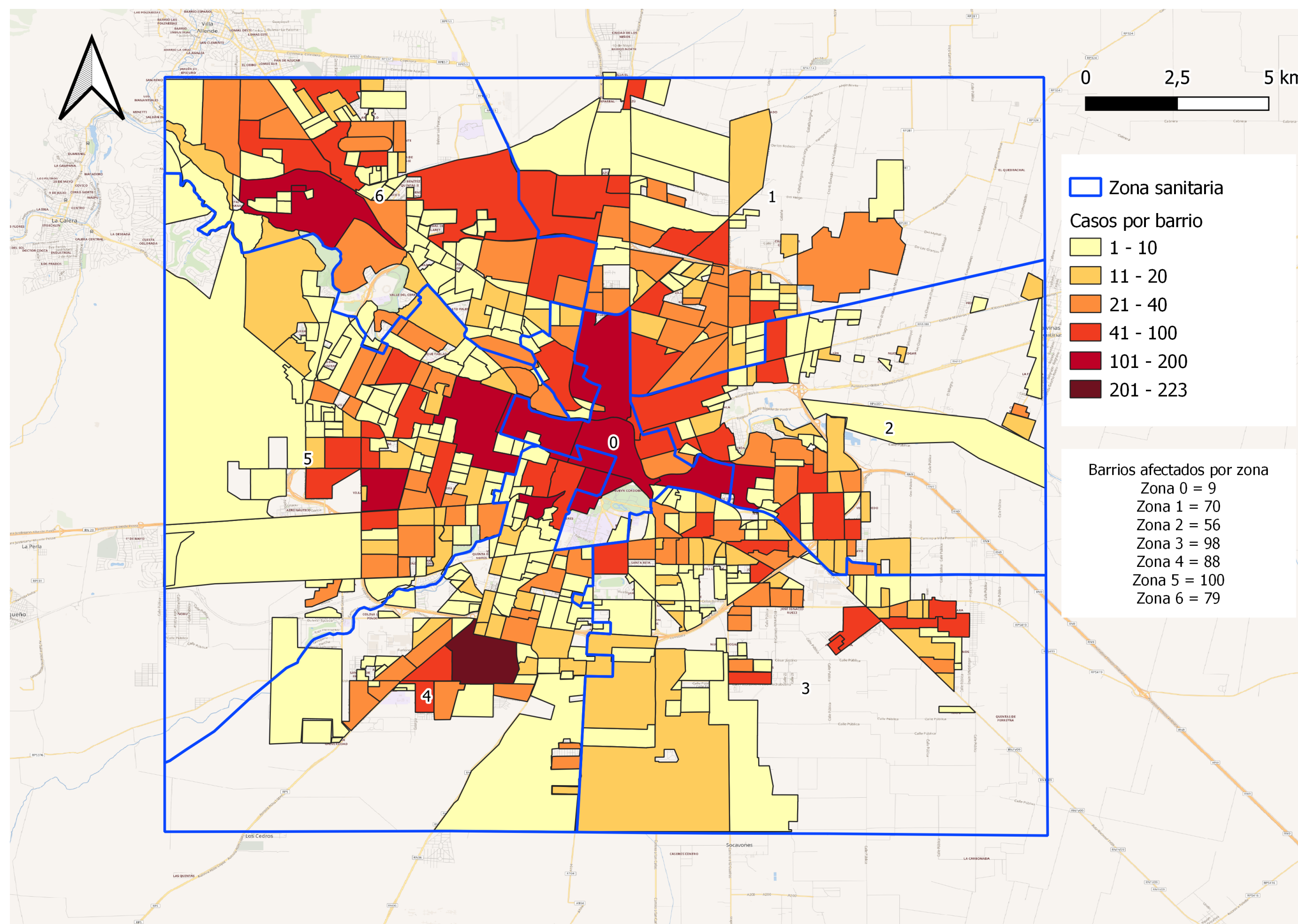
# Ocupación diaria de camas por Covid 19

## Provincia de Córdoba N. 26 días.

### Personas Internadas



# Barrios con casos activos. Ciudad de Córdoba. N=499



**El 79% de los barrios de la Ciudad presenta casos activos (disminuyó 2% respecto SE 24)**

**El 44,7% de los barrios tienen entre 1 y 10 casos COVID-19 (disminuyó 0,3% respecto a la SE 24)**

	<b>SE 24</b>	<b>SE 25</b>
Barrios con 1 a 10 casos	280	284
Barrios con 11 a 20 casos	90	80
Barrios con 21 a 40 casos	86	81
Barrios con 41 a 100 casos	45	44
Barrios con 101 a 200 casos	14	9
Barrios con más de 200 casos	4	1

- **Se observa una disminución de casos en todas las categorías de barrios excepto en la de 1 a 10 casos.**
- **Las categorías de barrios en donde la disminución es más marcada son las de 11 a 20 casos, 101 a 200 casos y más de 200 casos.**

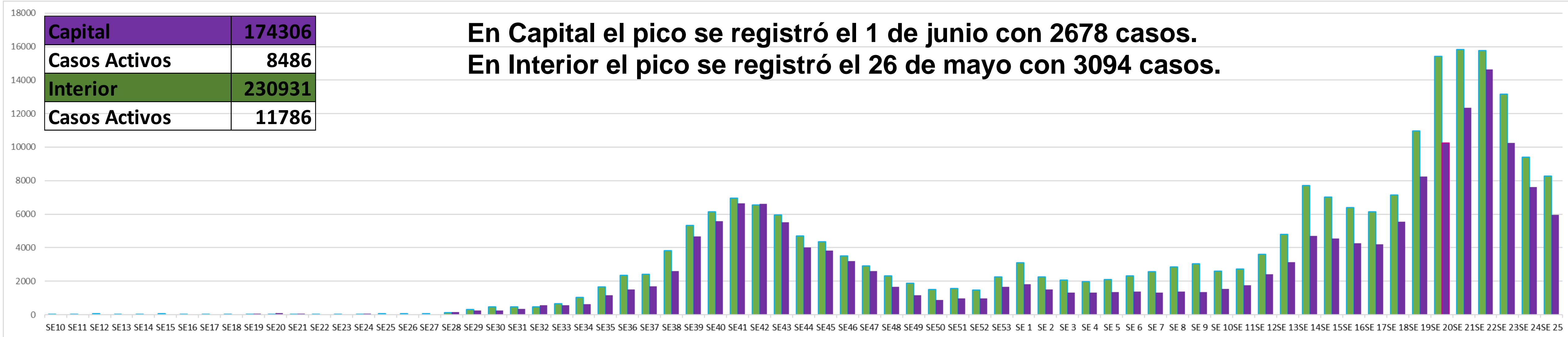
**La zona central tiene la mayor concentración de casos activos.**



# Casos Confirmados según Residencia. COVID-19. Provincia de Córdoba. SE 25

<b>Capital</b>	<b>174306</b>
<b>Casos Activos</b>	<b>8486</b>
<b>Interior</b>	<b>230931</b>
<b>Casos Activos</b>	<b>11786</b>

**En Capital el pico se registró el 1 de junio con 2678 casos.  
En Interior el pico se registró el 26 de mayo con 3094 casos.**

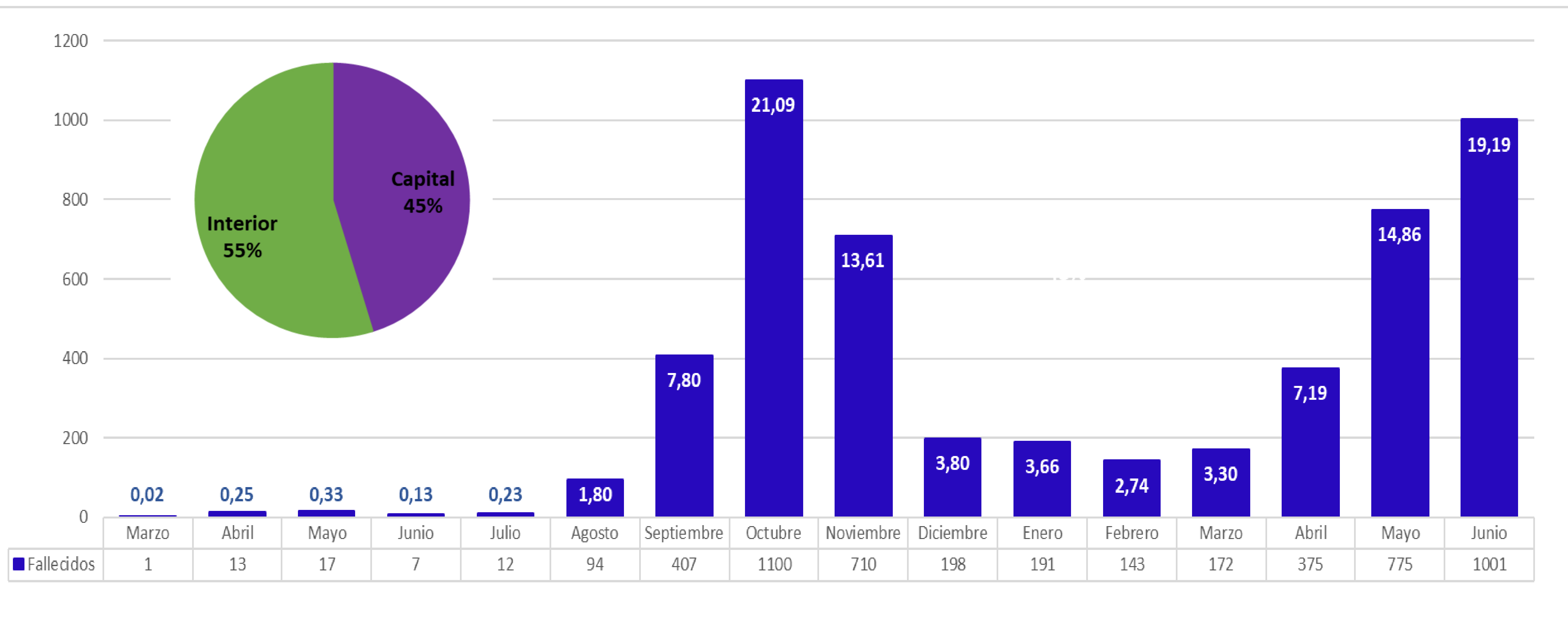


La semana con mayor número de casos fue la SE 21 en Interior (15815) y la SE 22 en Capital (14624) ambas del 2021.

Respecto a la semana anterior (SE 24) se observa menor cantidad de casos semanales tanto en Capital como en el Interior.

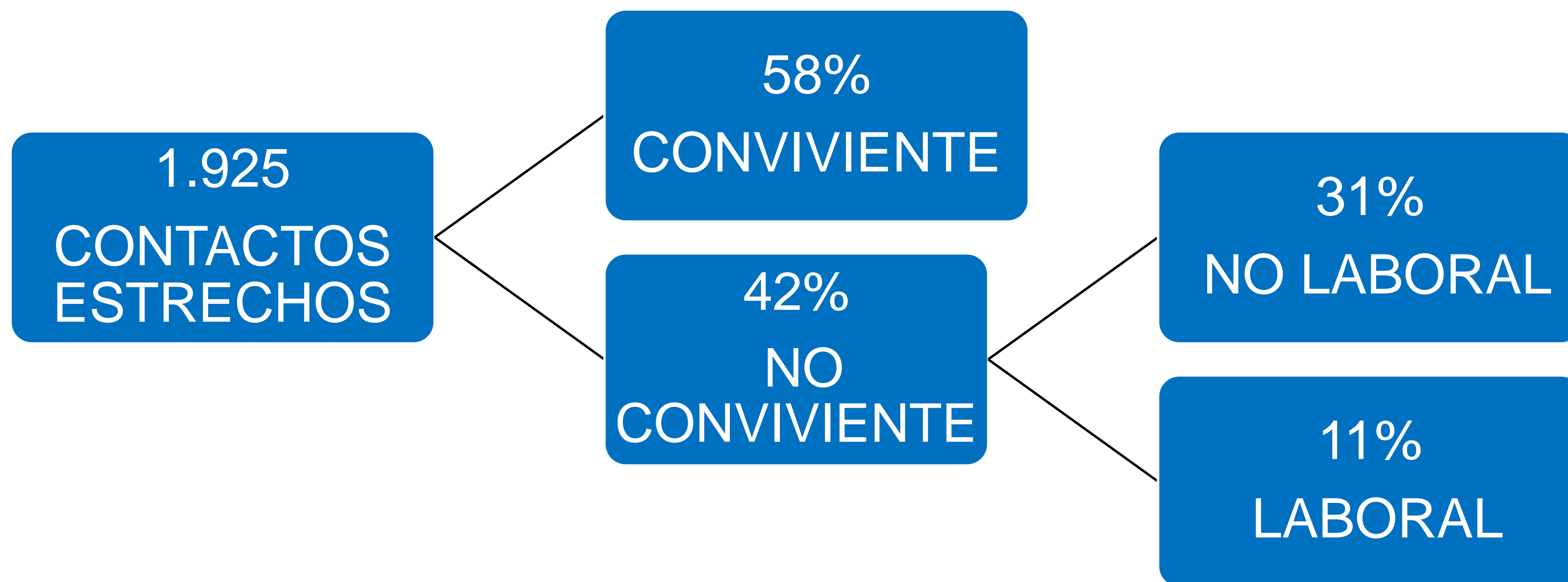
	<b>Capital</b>	<b>Interior</b>
<b>SE 24</b>	7.603	9.417
<b>SE 25</b>	5.949	8.275

# Fallecidos COVID-19 por mes de fallecimiento. Provincia de Córdoba. N=5.216. SE 25



**1,29 tasa de letalidad**

# Tipos de contacto estrecho en casos COVID-19. Ciudad de Córdoba Periodo 17 al 26 de junio de 2021.




El 58% de los contactos estrechos se contagian dentro del hogar.

El 13% en el ámbito laboral y el 31% restante en reuniones sociales.

# Automanejo del riesgo de contagio

## FACTORES DE RIEGO

- ✓ *Tiempo de contacto*
- ✓ *Uso de barbijo*
- ✓ *Cantidad de personas*
- ✓ *Tipo de ventilación*



*Tiempo de contacto  
con otras personas*



*Uso correcto  
de barbijo*



*Limitada cantidad  
de personas*



*Adecuada  
ventilación*



*Uso incorrecto  
de barbijo*




*Mucha cantidad  
de personas*

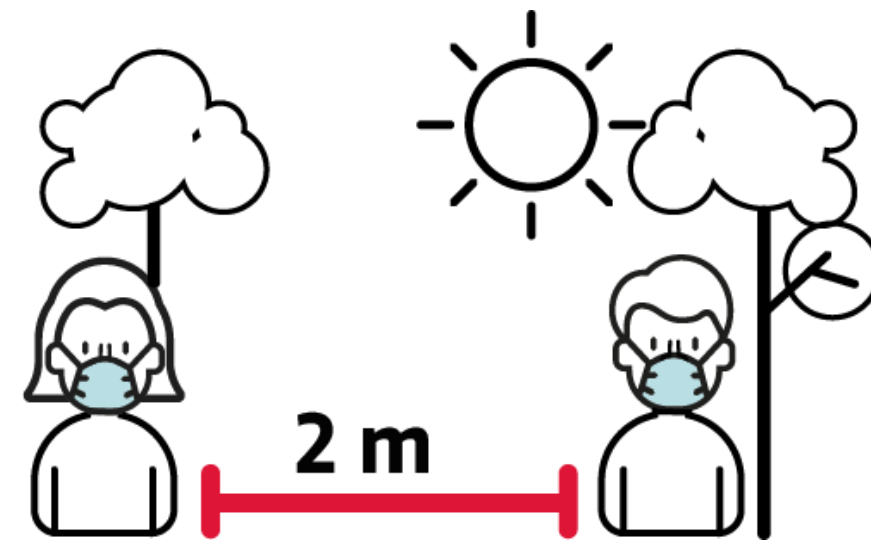


*Inadecuada  
ventilación*

# Medidas para reducir riesgo de transmisión covid-19




Uso adecuado del barbijo




Traslado de Actividades al Aire Libre



Lavado frecuente de manos



Socializar de manera segura



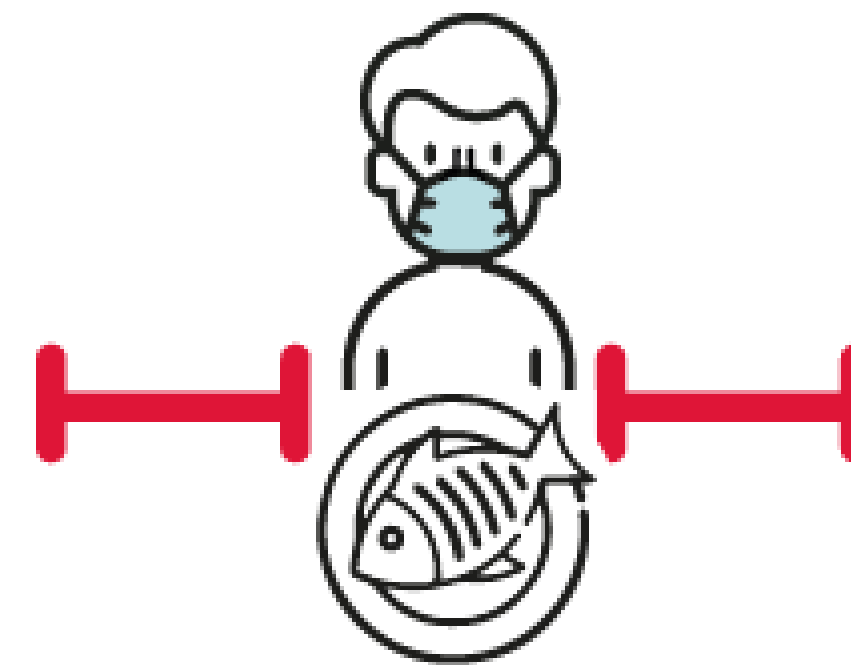
*Extremar las medidas para evitar el contagio al momento de asistirlos*

Cuidado del adulto mayor y personas en G. de Riesgo



Traslado Seguro


*En lo posible evitar el uso de transporte que aglomere personas*



Distancia física al comer



Auto Aislamiento Preventivo



**CENTRO DE  
OPERACIONES DE  
EMERGENCIAS**

Ministerio de  
**SALUD**



**CÓRDOBA**  
ENTRE TODOS