



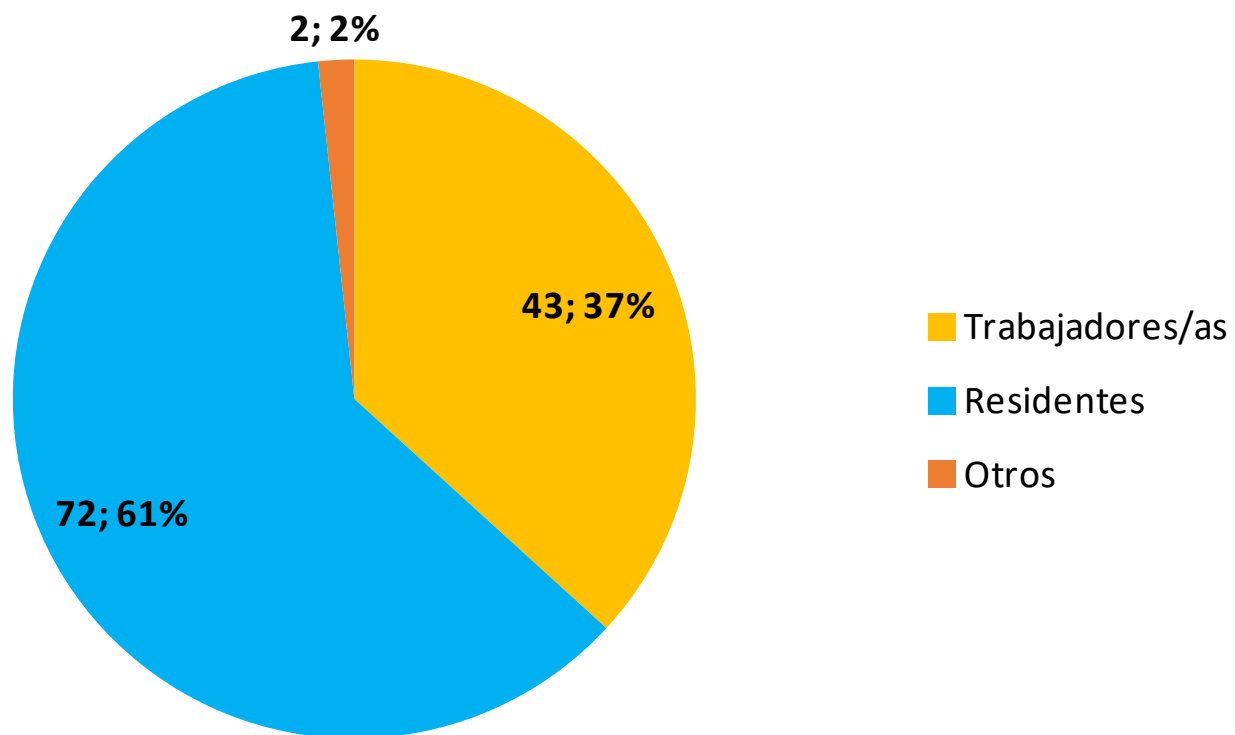
Casos confirmados de COVID-19

Análisis de situación geriátrico Santa Lucía Saldán - Provincia de Córdoba

Actualización al 26/04/20 – SE 17

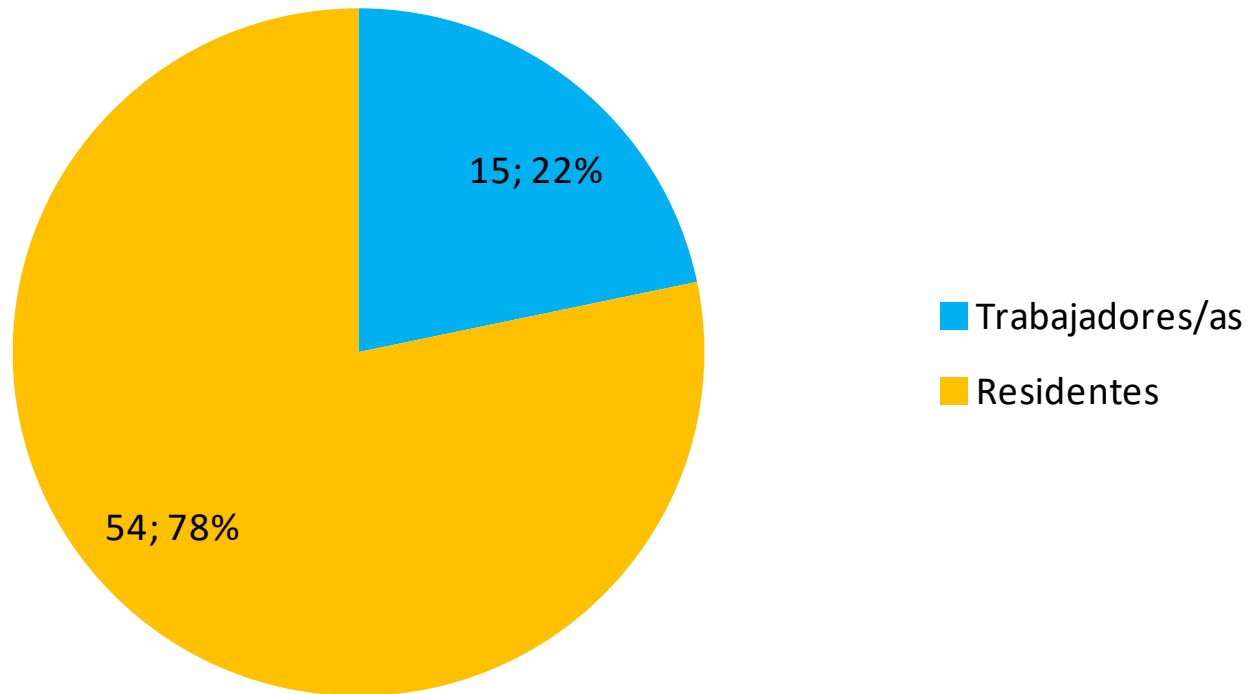


Total de personas estudiadas en la residencia geriátrica Santa Lucía, por vínculo con la institución. Saldán, provincia de Córdoba- 26 de abril de 2020. SE 17. N= 117





Casos confirmados de COVID-19 en residencia geriátrica Santa Lucía, por vínculo con la institución. Saldán, provincia de Córdoba- 26 de abril de 2020. SE 17. N= 69



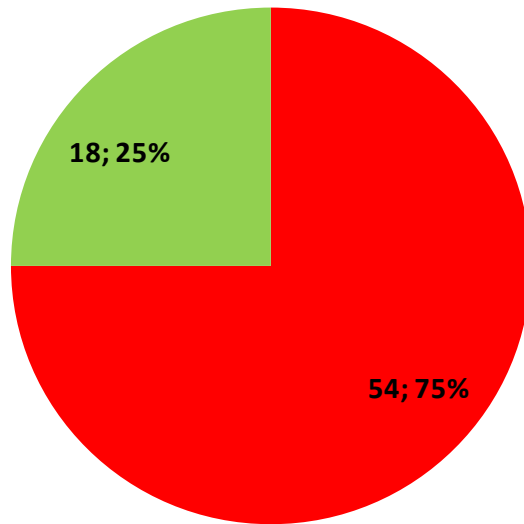
Del total de personas estudiadas en el geriátrico Santa Lucía (117), 69 (60%) resultaron positivas para COVID-19.

De esas 69 personas, 54 (78%) corresponden a residentes y 15 (22%) a trabajadores/as.

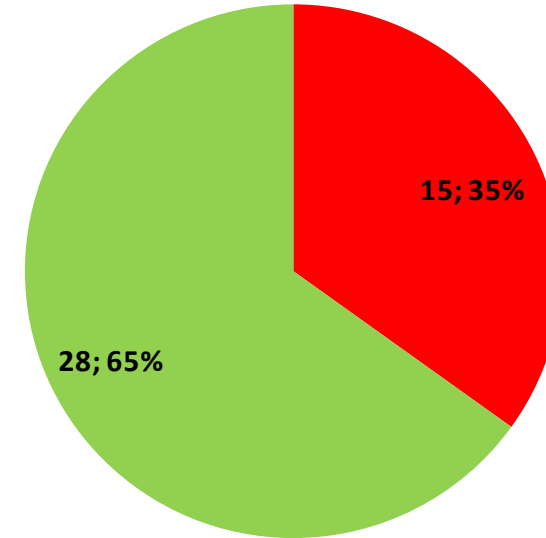


Porcentaje de positividad en residentes y trabajadores/as del geriátrico Santa Lucía. Saldán, provincia de Córdoba- 26 de abril de 2020. SE 17. N= 69

Residentes



Trabajadores/as

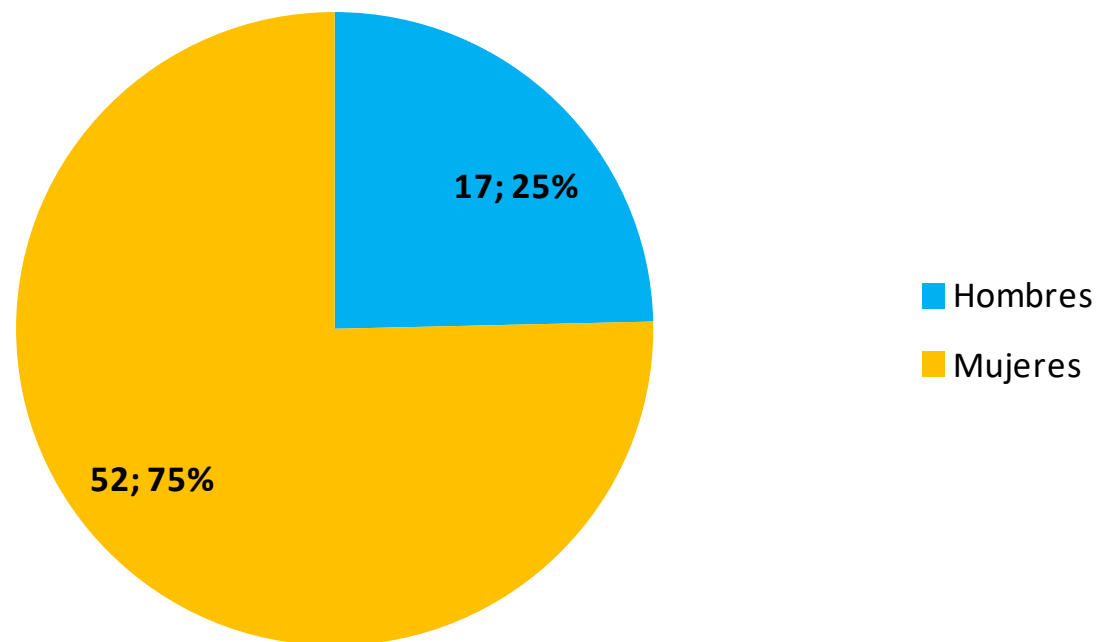


■ COVID-19 positivo
■ COVID-19 negativc

- Del total de residentes estudiados/as (72), el 75% (54) resultó positivo para COVID-19, mientras que el 25% (18) restante fue negativo.
- Del total de trabajadores/as estudiados/as (43), el 35% (15) resultó positivo para COVID-19, mientras que el 65% (28) fue negativo.

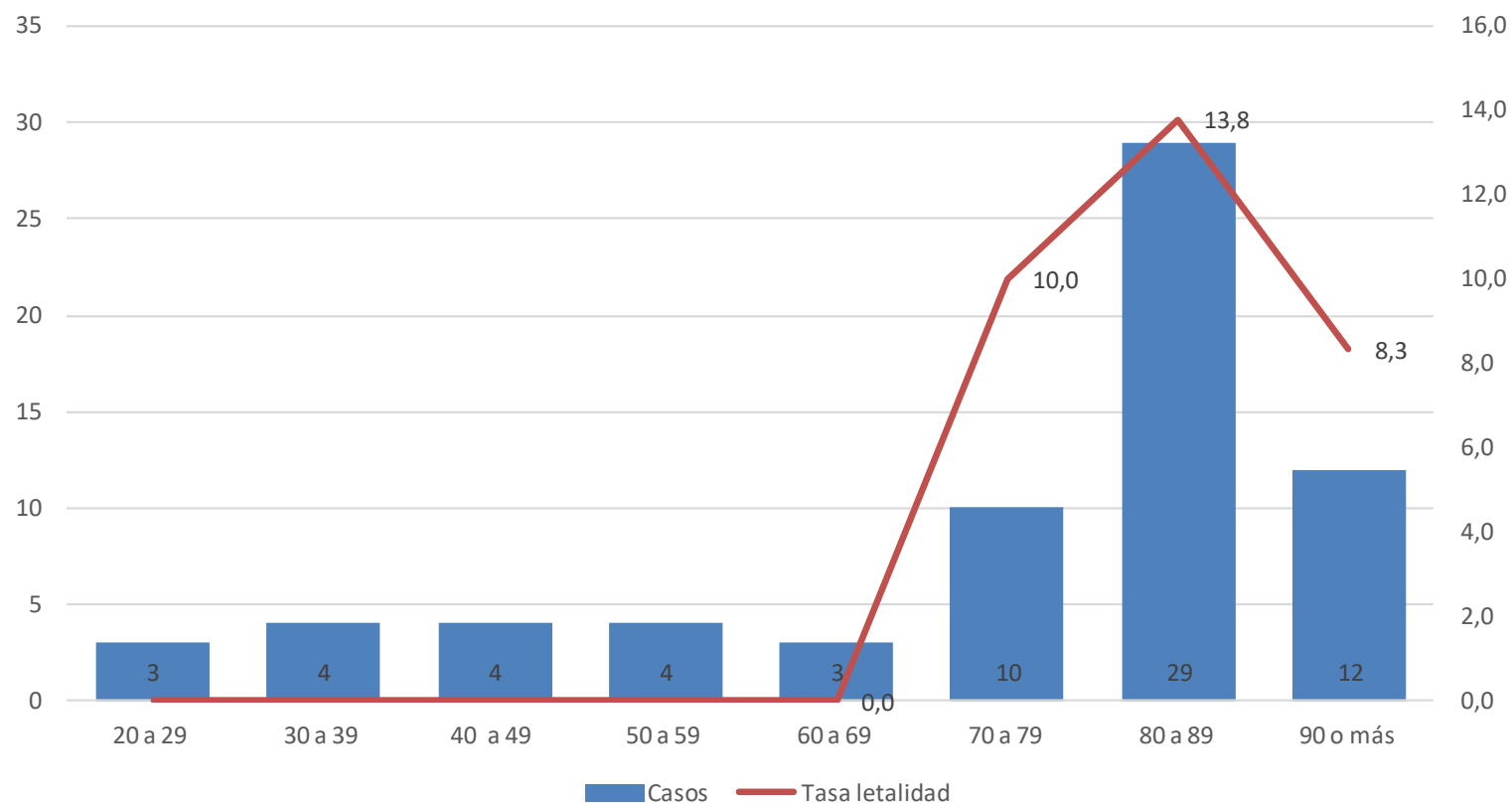


Casos confirmados en la residencia geriátrica Santa Lucía, por sexo. Saldán, provincia de Córdoba- 26 de abril de 2020. SE 17. N= 69



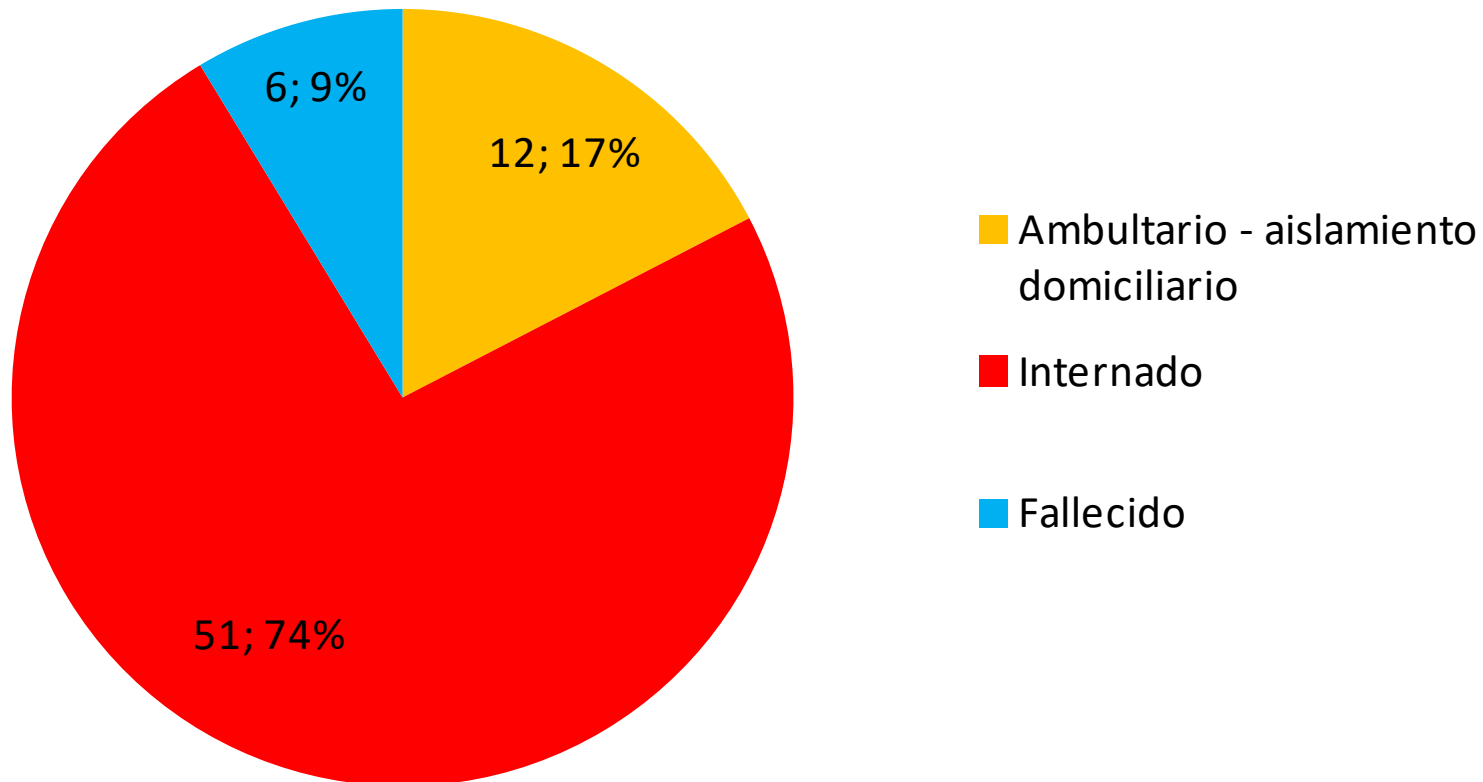


Casos confirmados y tasa de letalidad por grupos etarios en la residencia geriátrica Santa Lucía. Saldán, provincia de Córdoba.- 26 de abril de 2020. SE 17. N= 69





**Casos confirmados en la residencia geriátrica Santa Lucía, por evolución clínica.
Saldán, provincia de Córdoba- 26 de abril de 2020. SE 17. N= 69**



Del total de personas positivas para COVID-19 del geriátrico Santa Lucía (69), 12 (17%) se encuentran con tratamiento ambulatorio y aislamiento domiciliario. De esas 12 personas, 11 (92%) son trabajadores/as y una (8%) es residente.

En cuanto al total de internados (51), 47 (92%) son residentes y 4 (8%) son trabajadores/as.

El 100% (6) de las personas fallecidas corresponde a residentes.

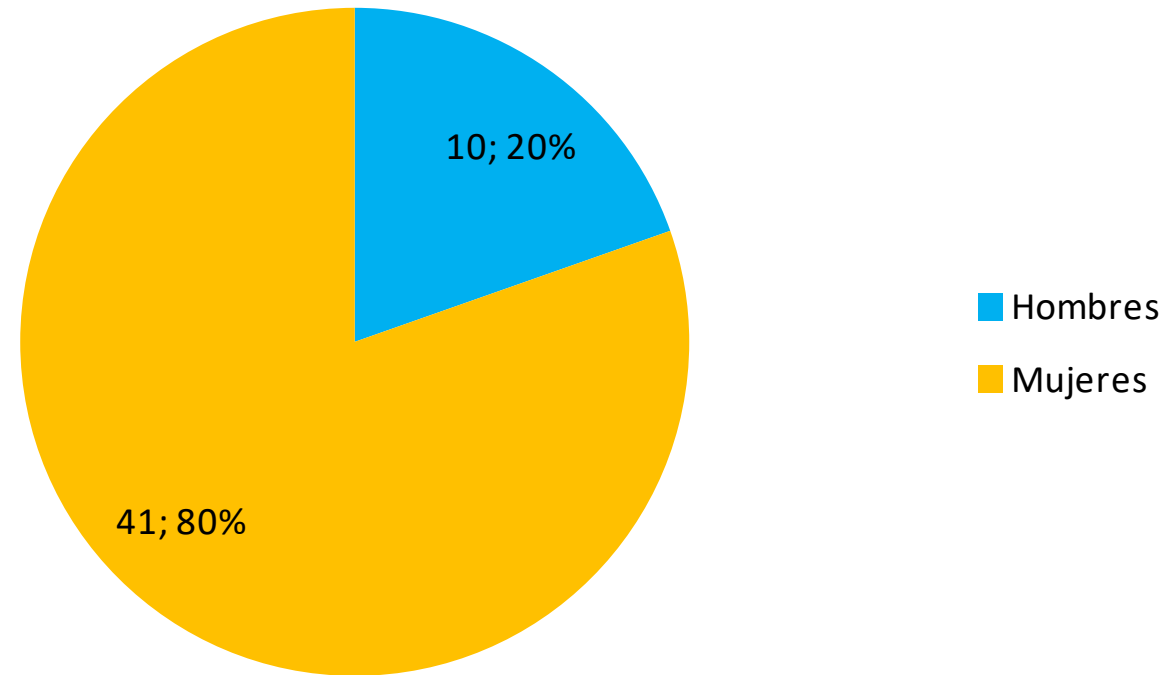


Porcentaje de internación en residentes y trabajadores/as de la residencia geriátrica Santa Lucía, por vínculo con la institución. Saldán, provincia de Córdoba- 26 de abril de 2020. SE 17. N= 69

Vínculo con la institución	Total de casos COVID-19 +	Total internados	% positividad
Residentes	54	47	87
Trabajadores/as	15	4	27
TOTAL	69	51	74

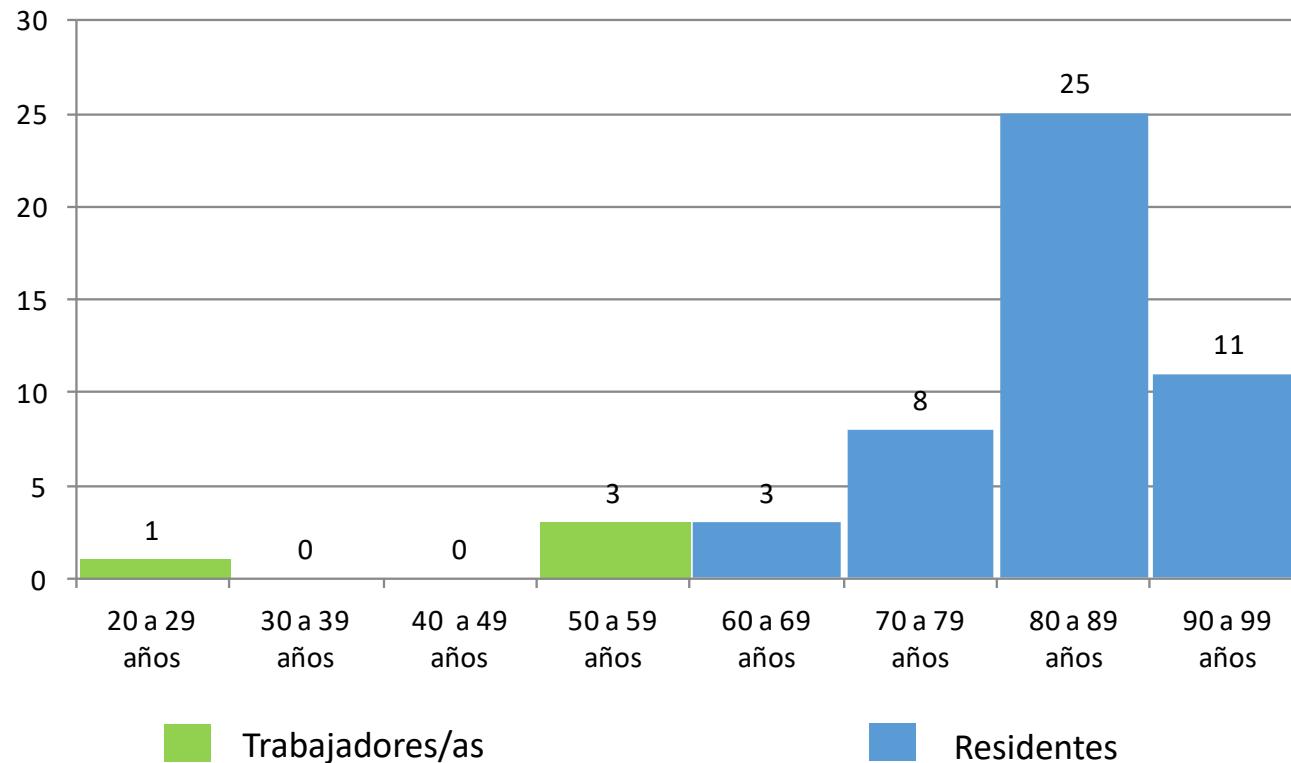


Casos internados de la residencia geriátrica Santa Lucía, por sexo. Saldán, provincia de Córdoba- 26 de abril de 2020. SE 17. N= 51





Casos internados de la residencia geriátrica Santa Lucía, por edad. Saldán, provincia de Córdoba- 26 de abril de 2020. SE 17. N= 51

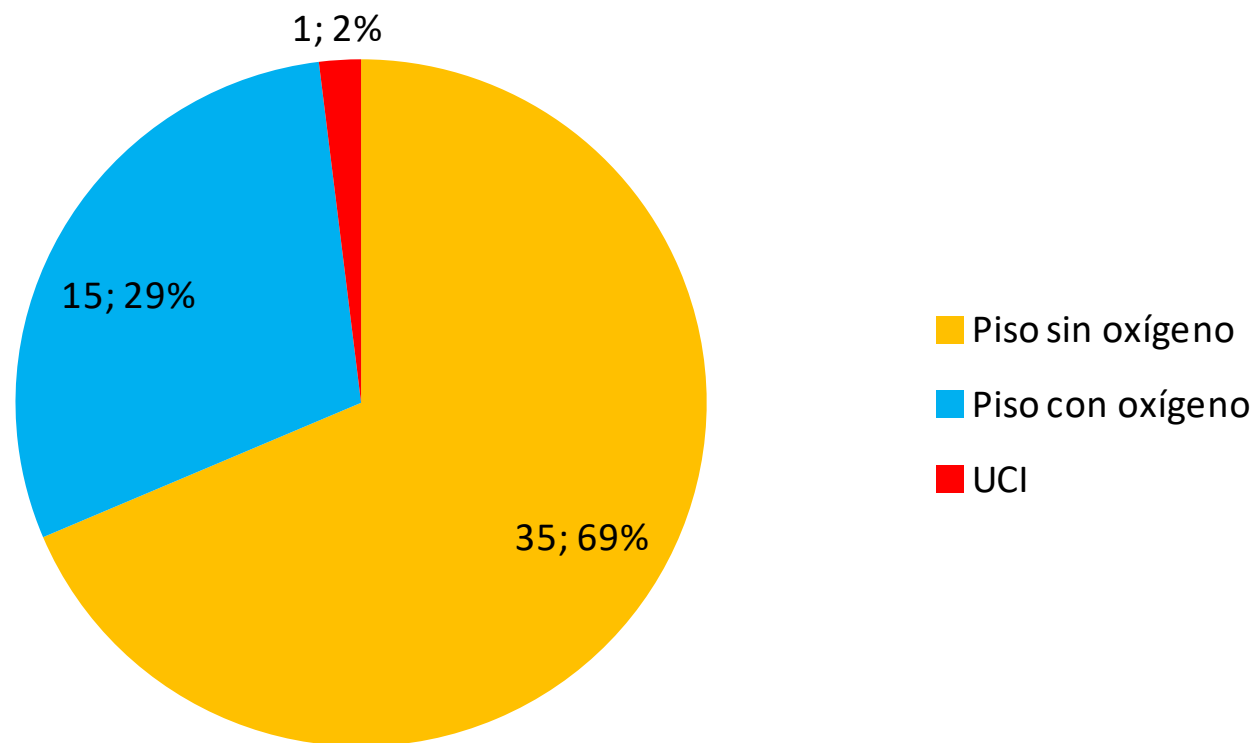


- El grupo etario predominante entre las personas internadas del geriátrico Santa Lucía (51), es el de 80 a 89 años, con un porcentaje del 49% (25) en relación con el total.

- Del total de internados (51), el 92% (47) corresponde a personas de 60 años o más (todas residentes del geriátrico), un 6% (3) a trabajadoras de entre 50 y 59 años y un 2% (1) a una trabajadora de 25 años.



**Casos internados de la residencia geriátrica Santa Lucía, por evolución clínica.
Saldán, provincia de Córdoba- 26 de abril de 2020. SE 17. N= 51**





Personas fallecidas con confirmación de COVID-19 en la residencia geriátrica Santa Lucía. Saldán, provincia de Córdoba- 26 de abril de 2020. SE 17. N= 69

Nº de caso	Sexo	Edad	Co-morbilidades	Fecha de inicio de síntomas	Fecha de confirmación	Fecha de internación	Fecha de fallecimiento
192	M	85	SI	Asintomático	10/04/20	11/04/20	20/04/20
197	F	84	SI	Asintomático	10/04/20	11/04/20	20/04/20
208	F	90	SI	11/04/20	12/04/20	12/04/20	25/04/20
217	F	85	SI	15/04/20	13/04/20	15/04/20	24/04/20
230	F	84	SI	Asintomático	15/04/20	20/04/20	22/04/20
243	M	74	SI	Asintomático	16/04/20	sin internación	19/04/20



Área de Epidemiología

Ministerio de Salud de Córdoba